

# SAN-UP<sup>®</sup>

Balanza digital  
MODELO BG 221



LINEA CARDIOMETABOLICA

MANUAL DE INSTRUCCIONES



Lea atentamente las instrucciones antes de utilizar la unidad.



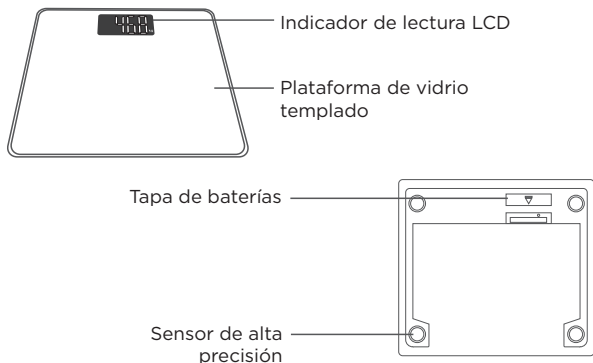
## Especificación del producto

Tamaño del producto	300x260x18mm
Alimentación	Pilas 2 x 1.5V AAA
Indicador	Indicador de lectura LCD
Capacidad máxima	150kg
División	100g
Peso mínimo efectivo	8kg

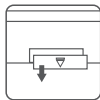
## Características del Producto

- Encendido/Apagado automático
- Reseteo automático a cero
- Unidades de peso: kg-lb
- Indicación de batería baja/ sobrecarga

## Estructura del Producto



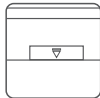
## Colocación y Recambio de Baterías



1. En la base de la balanza retire la tapa de las baterías en el sentido indicado por la flecha.



2. Coloque 2 baterías AAA en el compartimiento respetando las polaridades indicadas en la base.

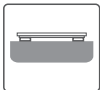


3. Luego de colocar las baterías, coloque la tapa y presiónela.

### Aviso:

Tenga en cuenta que colocar las baterías con la polaridad incorrecta provocará un daño permanente a las piezas electrónicas.


## Funcionamiento



1. Coloque la balanza sobre una superficie sólida y nivelada.



2. Párese con cuidado sobre la balanza. La unidad se encenderá automáticamente. Una vez realizada una lectura uniforme, el indicador titilará y se detendrá para indicar el peso final.



3. La balanza se apagará automáticamente en aproximadamente 8 segundos en caso de no detectar operación.

### Aviso:

1. No coloque la balanza sobre una alfombra o superficies blandas similares ya que afectará la exactitud de la misma.

2. Párese sobre la balanza firmemente, no se balancee.

## Indicación de error

Lo

El símbolo “Lo” en pantalla indica que la batería se está agotando. Cambie las baterías.

Err

El símbolo “Err” en pantalla indica que la balanza tiene sobrepeso. Bájese para evitar dañar el producto.

C

Si aparece el símbolo “ C ” en pantalla mientras baja de la balanza, indica que se produjo un error. Bájese y vuelva a pesarse.

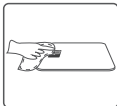
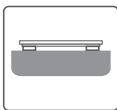
## Rango de exactitud

50kg:±0.3kg

100kg:±0.4kg

150 kg:±0.5kg

## Cuidado y mantenimiento de la balanza



- Mantenga siempre la balanza en posición horizontal y no la exponga a condiciones de humedad o al calor.
- Evite golpes o caídas de la balanza para evitar daños.
- No coloque objetos pesados en la balanza cuando no esté en uso.
- No la sobrecargue, de lo contrario, el sensor puede dañarse.
- Manipule la balanza con cuidado ya que es un instrumento electrónico de alta precisión.
- No sumerja este producto en agua.
- Limpie la balanza con un paño suave y húmedo. No utilice productos químicos ni abrasivos.
- Mantenga la superficie de la balanza seca y no la utilice sobre el piso resbaladizo.
- No se pese con los pies mojados para evitar resbalarse.
- El producto no es apto para uso comercial.

## Baterías



- En caso de que no utilice la balanza durante un período prolongado, es recomendable quitar las baterías a fin de no dañar la balanza a causa de posibles fugas del material de las mismas.
- Mantenga las baterías fuera del alcance de los niños.
- No combine baterías nuevas y usadas, de distinta composición o de distintas marcas para evitar posibles filtraciones o explosión.
- No caliente o deforme las baterías ya que explotarán.
- Las baterías usadas deberían desecharse en un contenedor separado de los residuos del hogar.
- Procure asesoramiento sobre el reciclaje de baterías con la autoridad local.



Los productos eléctricos no deberían ser desechados junto a los residuos hogareños. Reciclelos cuando sea posible.  
Procure asesoramiento sobre reciclaje con su autoridad local.

# GARANTÍA SAN-UP®

Garantizamos la balanza MODELO BG 221 por el término de 1 año contra todo defecto de fabricación o en los materiales empleados.

Fecha:...../...../.....

Casa Vendedora:.....

Sello y Firma:.....

El distribuidor no se responsabiliza por eventuales daños producidos por: uso incorrecto del producto, roturas, maltrato o reparaciones realizadas por personas ajenas a nuestra Empresa.

IMPORTA Y GARANTIZA: SAN UP S.A.  
Ruta 8 N° 2967- San Martín- Pcia. Buenos Aires- Argentina

ESTA GARANTÍA DEBERÁ ESTAR ACOMPAÑADA DE LA FACTURA DE COMPRA, DE LO CONTRARIO, NO TENDRÁ VALIDEZ.

## IMPORTANTE:

Para habilitar la garantía: registre su Producto ingresando a: [www.sanup.com.ar](http://www.sanup.com.ar) Registro de Producto y complete el formulario. Gracias



Atención al Consumidor  
0810-77-SANUP  
(72687)

**SAN-UP®**  
LÍNEA METABÓLICA  
MODELO BG 221

Importa, Distribuye y Garantiza: San Up S.A.  
Ruta 8 N°2967 (B1651GVI) - San Martín, Buenos Aires, Argentina  
Tel.: (54-11) 4754-4000 - Fax: (54-11) 4754-4004  
[atencionalcliente@sanup.com.ar](mailto:atencionalcliente@sanup.com.ar)  
Fabricado en República Popular China  
FOLL/79332

Conozca más sobre  
nuestros productos en  
[www.sanup.com.ar](http://www.sanup.com.ar)