



Masajeador anatómico

MINI # 3262

PRECAUCIONES IMPORTANTES:

Cuando se utiliza un artefacto eléctrico, siempre se deben seguir ciertas precauciones básicas, incluyendo lo siguiente:

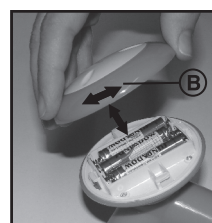

LEA TODAS LAS INSTRUCCIONES ANTES DE USAR

- Se requiere una supervisión estricta cuando este artefacto es usado por, en o cerca de niños, personas minusválidas o incapacitadas.
- Utilice este artefacto sólo para el uso para el cual está diseñado y como se describe en este manual. No use accesorios no recomendados por San Up, especialmente si no han sido incluidos con la unidad.
- NO coloque ni guarde el artefacto donde pueda caerse o ser tirado en una tina o pileta.
- No lo coloque ni deje caer dentro del agua o cualquier otro líquido.
- Esta unidad no debe ser usada por niños sin la supervisión de un adulto. ESTA UNIDAD NO ES UN JUGUETE.
- Apague este artefacto cuando no esté en uso.
- No haga funcionar nunca este artefacto si está dañado o no funciona correctamente.
- Manténgalo alejado de superficies calientes.
- Este producto es un artefacto no profesional diseñado para proporcionar masajes calmantes a los músculos cansados. No utilice este producto como sustituto de la atención médica.
- Este artefacto está diseñado para uso doméstico exclusivamente.

PRECAUCIONES PARA LAS BATERÍAS

- Use sólo el tipo y tamaño de baterías según se especifica.
- Cuando instala las baterías, respete la posición correcta de las polaridades +/- . La instalación incorrecta de la batería puede dañar la unidad.
- No combine diferentes tipos de baterías (p. ej. Alcalinas con cinc-carbono o baterías viejas con nuevas).
- Si no se usa la unidad por un largo período de tiempo, retire las baterías para prevenir daños debidos a posibles goteos de las baterías.
- No tire las baterías en el fuego. Las baterías pueden explotar o dejar salir líquido.

Importa, distribuye
y garantiza



INSTRUCCIONES DE FUNCIONAMIENTO

- Presione (A) para activar el masajeador.
- Ahora mantenga el MINI sobre el área que desea masajear.
- Una vez terminado el masaje, apague el MINI presionando una vez.
- Cuando necesite reemplazar las baterías, abra el compartimiento de la batería (B) desatornillando la parte superior en sentido contrario a las agujas del reloj. Coloque tres baterías "AAA" en la cámara como se indica al fondo del compartimiento y vuelva a colocar la parte superior.



GARANTÍA

Garantizamos este artefacto por el término de 6 meses contra todo defecto de fabricación o en los materiales empleados.

Fecha:...../...../.....

Casa Vendedora:...../...../.....

Sello y Firma:...../...../.....

El distribuidor no se responsabiliza por eventuales daños producidos por uso incorrecto del producto, roturas, maltrato o reparaciones realizadas por personas ajenas a nuestra Empresa.

Importa y garantiza San Up S.A.:

Ruta 8 N°2967 (B1651GVI) - San Martín, Buenos Aires, Argentina

Esta Garantía deberá estar acompañada de la factura de compra, de lo contrario no tendrá validez.

Para obtener la dirección de nuestros servicios técnicos autorizados ingrese a www.sanup.com.ar ó comuníquese con el Servicio de Atención al Consumidor al 0810-77-SANUP (72687) / (011) 4724-3200

FOLL/79071/R00



Anatomical massager

MINI # 3262

IMPORTANT SAFEGUARDS:

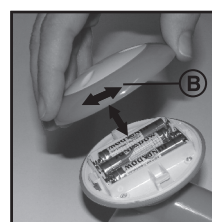

When using an electrical appliance, basic precautions should always be followed, including the following:

READ ALL INSTRUCTIONS BEFORE USING

- Close supervision is necessary when this appliance is used by, on or near children, invalids or disabled persons.
- Use this appliance only for its intended use as described in this manual. Do not use any attachments not provided with the unit.
- Do not place or store appliance where it can fall or be dropped into a tub or sink.
- Do not place or drop into water or any other liquid.
- This unit should not be used by children without adult supervision. THIS IS NOT A TOY.
- Turn off appliance when not in use.
- Never operate this appliance if it has been damaged or if it is not working properly.
- Keep away from heated surfaces.
- This product is a non-professional appliance designed to provide soothing massage to worn muscles. Do not use this product as a substitute for medical attention.
- This appliance is designed for household use only.

BATTERY PRECAUTIONS

- Use only the size and type of batteries specified.
- When installing batteries, observe proper +/- polarities. Incorrect installation of battery may cause damage to the unit.
- Do not mix different types of batteries together (e.g. alkaline with carbon-zinc or old batteries with new ones).
- If the unit is not going to be used for a long period of time, remove batteries to prevent damage due to possible battery leakage.
- Do not dispose of batteries in fire. Batteries may explode or leak.



OPERATING INSTRUCTIONS

- Press (A) to activate MINI.
- Hold MINI over desired area to be massaged.
- After completing your massage, turn MINI off by depressing.
- When batteries need replacing, open battery compartment (B) by unscrewing top counter clockwise. Insert three "AAA" batteries into the chamber as directed on the bottom of the compartment and replace top.

Imported, distributed
and guaranteed by



Made in China.